

Données démographique sur les participants – sommaire

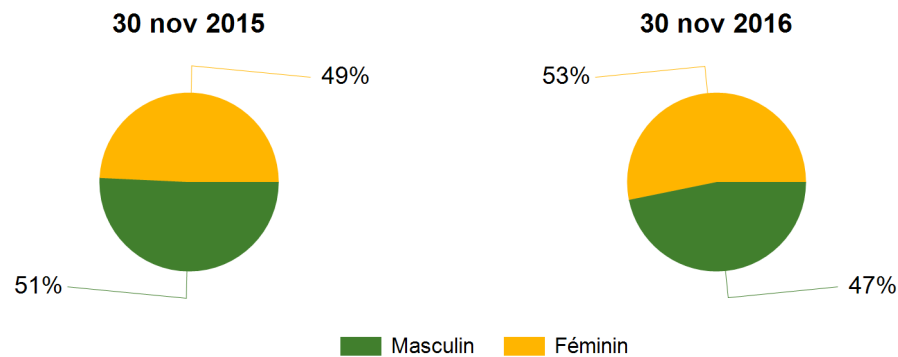
ABC Itée

Niveau de détail : Sommaire - régime

Participants inclus : Participants actifs et inactifs

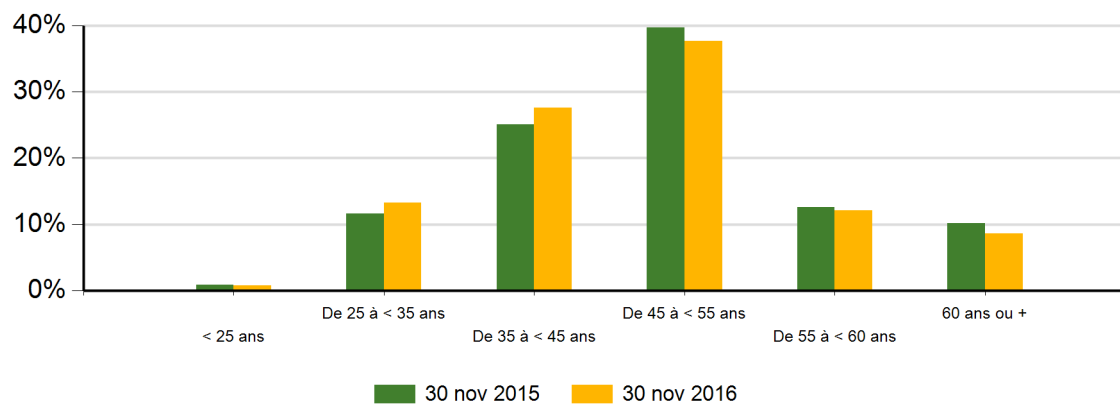
Comparaison Annuelle
En date du : 30 novembre 2016

Répartition des participants* par sexe



Sexe	30 nov 2015	30 nov 2016
Masculin	174	190
Féminin	169	216
Total	343	406

Répartition des participants* par groupe d'âge



Groupe d'âge	30 nov 2015	30 nov 2016
< 25 ans	3	3
De 25 à < 35 ans	40	54
De 35 à < 45 ans	86	112
De 45 à < 55 ans	136	153
De 55 à < 60 ans	43	49
60 ans ou +	35	35
Total	343	406

Données démographique sur les participants – sommaire

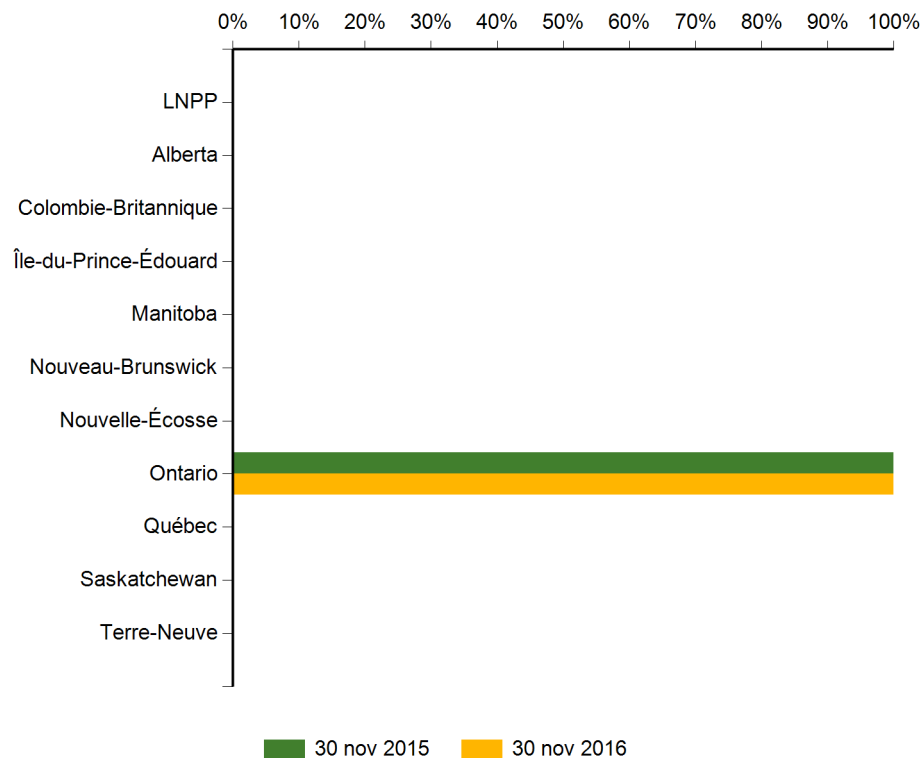
ABC Itée

Niveau de détail : Sommaire - régime

Participants inclus : Participants actifs et inactifs

Comparaison Annuelle
En date du : 30 novembre 2016

Répartition des participants* par province d'emploi considérée dans le cadre des régimes de retraite



LNPP ou province d'emploi	30 nov 2015	30 nov 2016
LNPP ¹	0	0
Alberta	0	0
Colombie-Britannique	0	0
Île-du-Prince-Édouard	0	0
Manitoba	0	0
Nouveau-Brunswick	0	0
Nouvelle-Écosse	0	0
Ontario	288	354
Québec	0	0
Saskatchewan	0	0
Terre-Neuve	0	0
Total	288	354

¹ La LNPP (Loi de 1985 sur les normes de prestation de pension [Canada]) est une loi d'application fédérale qui encadre les régimes de retraite dans le cas des participants occupant un « emploi inclus ». « Emploi inclus » s'entend d'un emploi lié à toute activité ou entreprise relevant de la compétence législative du Parlement. Les participants à un régime de retraite qui occupent un emploi dans les Territoires du Nord-Ouest, au Nunavut ou au Yukon sont couverts par la LNPP (Canada).

Données démographique sur les participants – sommaire

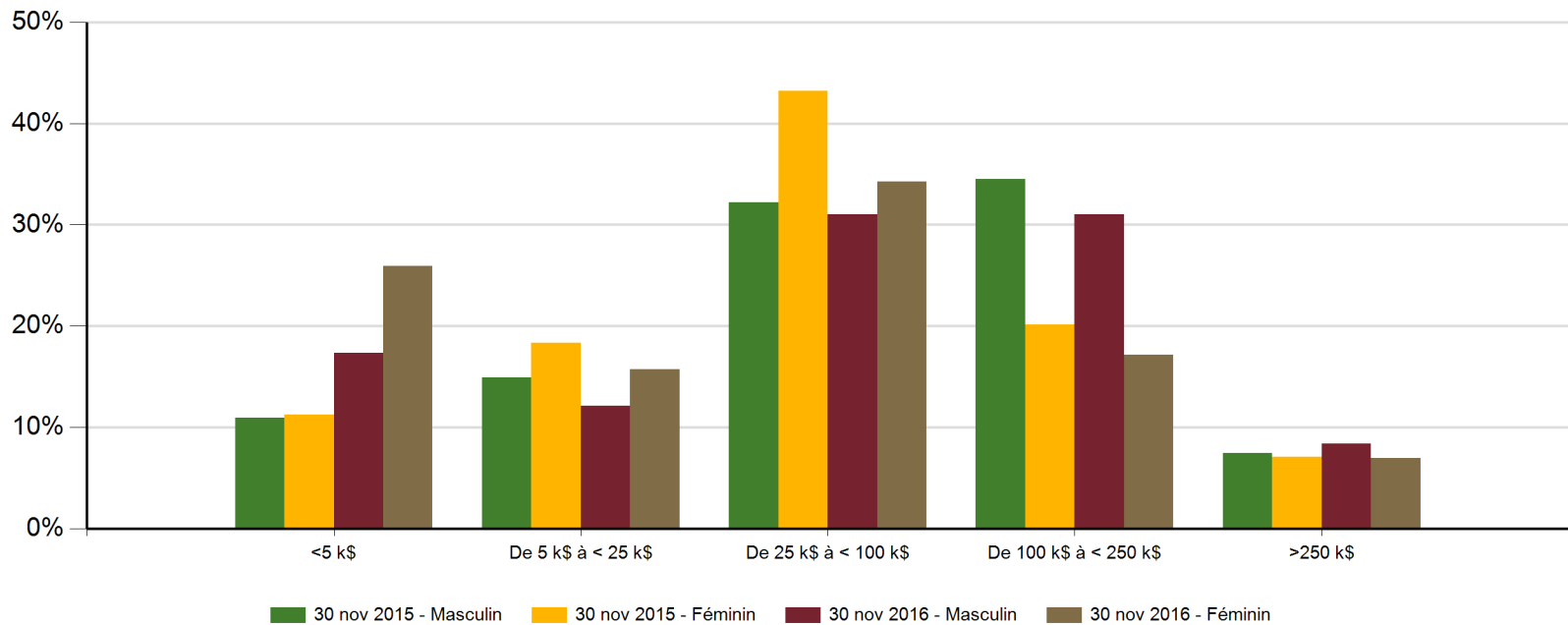
ABC Itée

Niveau de détail : Sommaire - régime

Participants inclus : Participants actifs et inactifs

Comparaison Annuelle
En date du : 30 novembre 2016

Répartition des participants* selon la valeur de leur actif



Valeur de l'actif	30 nov 2015		30 nov 2016	
	Masculin	Féminin	Masculin	Féminin
<5 k\$	19	19	33	56
De 5 k\$ à < 25 k\$	26	31	23	34
De 25 k\$ à < 100 k\$	56	73	59	74
De 100 k\$ à < 250 k\$	60	34	59	37
>250 k\$	13	12	16	15
Total	174	169	190	216

Données démographique sur les participants – sommaire

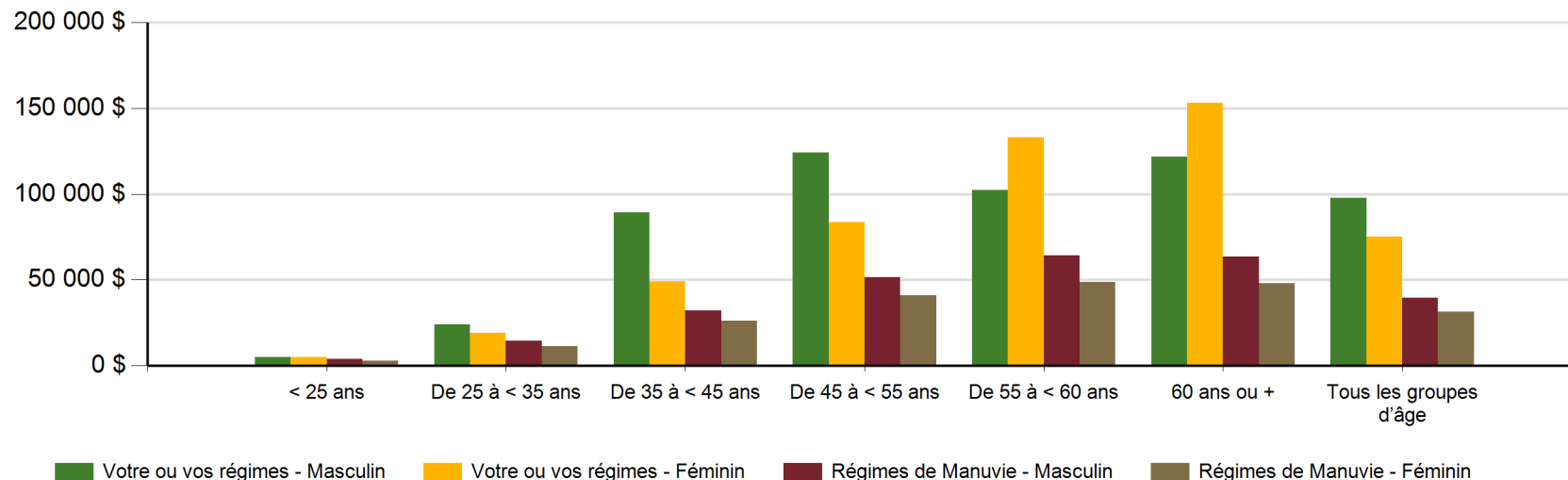
ABC Itée

Niveau de détail : Sommaire - régime

Participants inclus : Participants actifs et inactifs

Comparaison Annuelle
En date du : 30 novembre 2016

Répartition de la moyenne du solde des comptes par participant* selon le groupe d'âge



30 nov 2016	Groupe d'âge						Tous les groupes d'âge
	< 25 ans	De 25 à < 35 ans	De 35 à < 45 ans	De 45 à < 55 ans	De 55 à < 60 ans	60 ans ou +	
Votre ou vos régimes - Masculin	4 841 \$ ▲	24 134 \$ ▼	89 353 \$ ▼	124 381 \$ ▲	102 337 \$ ▲	121 933 \$ ▼	97 615 \$ ▼
Votre ou vos régimes - Féminin	4 957 \$ ▲	18 898 \$ ▼	49 182 \$ ▼	83 612 \$ ▼	133 051 \$ ▲	153 042 \$ ▲	75 137 \$ ▼
Régimes de Manuvie - Masculin	4 015 \$ ▲	14 503 \$ ▲	32 213 \$ ▲	51 421 \$ ▲	64 224 \$ ▲	63 488 \$ ▲	39 557 \$ ▲
Régimes de Manuvie - Féminin	2 799 \$ ▲	11 335 \$ ▲	26 256 \$ ▲	40 933 \$ ▲	48 722 \$ ▲	47 869 \$ ▲	31 576 \$ ▲

Les valeurs en pourcentage dans le tableau représentent la variation des cotisation annuelle moyenne des participants en utilisant la période de comparaison demandée.

Données démographique sur les participants – sommaire

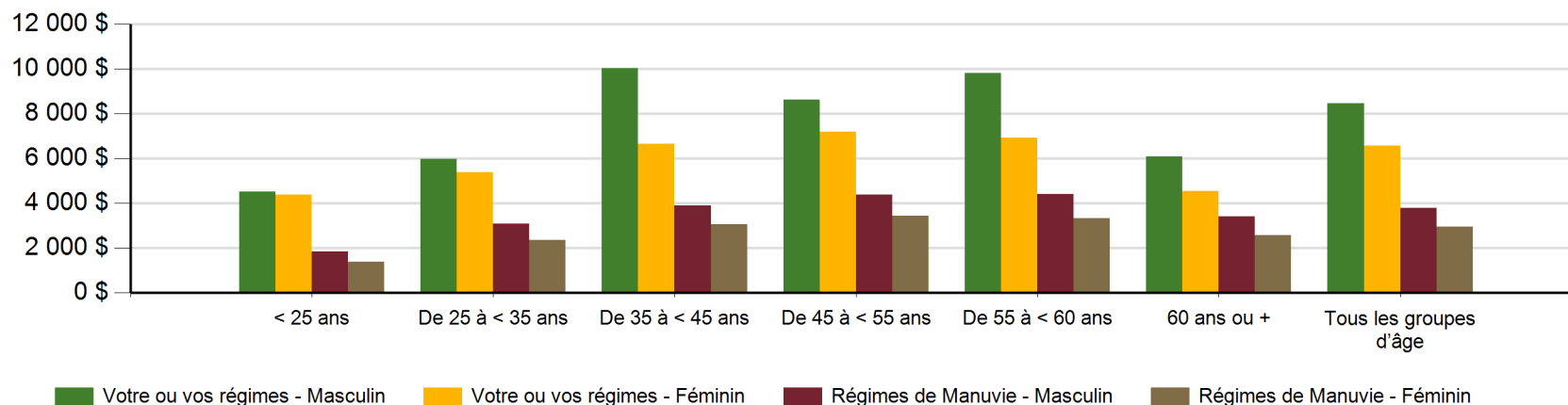
ABC Itée

Niveau de détail : Sommaire - régime

Participants inclus : Participants actifs et inactifs

Comparaison Annuelle
En date du : 30 novembre 2016

Répartition de la cotisation annuelle moyenne³ par participant* selon le groupe d'âge



30 nov 2016	Groupe d'âge						Tous les groupes d'âge
	< 25 ans	De 25 à < 35 ans	De 35 à < 45 ans	De 45 à < 55 ans	De 55 à < 60 ans	60 ans ou +	
Votre ou vos régimes - Masculin	4 503 \$ ▲	5 962 \$ ▼	10 025 \$ ▲	8 627 \$ ▼	9 812 \$ ▲	6 072 \$ ▼	8 461 \$ ▲
Votre ou vos régimes - Féminin	4 370 \$ ▲	5 373 \$ ▼	6 651 \$ ▼	7 185 \$ ▼	6 925 \$ ▲	4 539 \$ ▼	6 560 \$ ▼
Régimes de Manuvie - Masculin	1 825 \$ ▼	3 061 \$ ▼	3 879 \$ ▼	4 360 \$ ▼	4 408 \$ ▼	3 406 \$ ▼	3 771 \$ ▼
Régimes de Manuvie - Féminin	1 363 \$ ▲	2 347 \$ ▼	3 049 \$ ▲	3 426 \$ ▲	3 324 \$ ▲	2 566 \$ ▼	2 944 \$ ▲

Les valeurs en pourcentage dans le tableau représentent la variation des cotisation annuelle moyenne des participants en utilisant la période de comparaison demandée.

¹La cotisation annuelle moyenne est calculée en fonction des versements périodiques effectués, lesquels comprennent les cotisations salariales et patronales. Les cotisations ponctuelles, les virements et les allocations de retraite sont exclus du calcul de la cotisation annuelle. La cotisation moyenne ne tient compte que des cotisations reçues par Manuvie au cours des 12 derniers mois.

Données démographique sur les participants – sommaire

ABC Itée

Niveau de détail : Sommaire - régime

Participants inclus : Participants actifs et inactifs

Comparaison Annuelle
En date du : 30 novembre 2016

Renseignements supplémentaires

Le présent rapport contient des renseignements concernant les contrats et les groupes du régime suivants :

Contrat	Nom du régime	Groupe(s)
10000255	Le régime de retraite des employés de ABC Itée	Division: Terminated Members Division: 003- Biscayne Division: 004 - Orangeville Division: 005 - Brita
20000255	Le REER collectif des employés de ABC Itée	Division: Terminated Members Division: 003- Biscayne Division: 004 - Orangeville Division: 005 - Brita Division: 007 - First Brands
40000255	The Employee Savings Plan of Employees of ABC Company	Non applicable
41000255	The Group Tax-Free Savings Account (TFSA) for the Employees of ABC Company	Non applicable

* Participant : un participant individuel qui a adhéré à un ou à plusieurs régimes

Données démographique sur les participants – sommaire

ABC Itée

Niveau de détail : Sommaire - régime

Participants inclus : Participants actifs et inactifs

Comparaison Annuelle
En date du : 30 novembre 2016

Avis important :

Ces renseignements vous sont donnés à des fins d'administration du régime. Les renseignements concernant les participants, s'ils vous sont fournis, sont confidentiels, et vous ne pouvez les communiquer à des tiers sans le consentement explicite des participants. Manuvie n'assume aucune responsabilité en cas de mauvaise utilisation des renseignements ou de communication de ceux-ci à des tiers. Bien que Manuvie ait pris toutes les mesures nécessaires pour assurer l'exactitude des renseignements fournis, elle se réserve le droit de corriger, en tout temps, d'éventuelles erreurs et omissions et d'apporter les modifications nécessaires. Manuvie n'assume aucune responsabilité quant à l'utilisation de renseignements qui ne sont pas à jour. Les montants en dollars sont fournis selon les renseignements disponibles les plus récents au moment de la présentation de la demande. Les montants en dollars sont fournis selon les renseignements disponibles les plus récents aumoment de la présentation de la demande.